

1. marts 2022

Kvalitetsindikatorer HHX

Som en del af kvalitetsarbejdet på Frederikshavn Handelsskole følger vi udviklingen i data for de kvalitetsindikatorer, som viser, hvordan skolen klarer sig i forhold til de retningsgivende mål for gymnasiale uddannelser.

Mål 1: Gymnasieskolerne skal udfordre alle elever uanset social baggrund, så de bliver så dygtige, de kan

Mål 2: En større andel af studenterne skal påbegynde en videregående uddannelse

Mål 3: Trivslen i de gymnasiale uddannelser skal styrkes.

I denne datarapport finder du kvalitetsindikatorerne for de tre mål. Har du spørgsmål, kan du kontakte kvalitetskonsulent Pernille Urth Abildgaard på peab@fhavnhs.dk / 27 10 01 66.

Mål 1: Gymnasieskolerne skal udfordre alle elever uanset social baggrund, så de bliver så dygtige, de kan

Kilde: <https://uddannelsesstatistik.dk/Pages/Reports/1693.aspx>

Nystartede elever 1.g HHX til og med nov. 2021	Frederikshavn Handelsskole	Landsgennemsnit
2019/2020	129	154
2020/2021	142	159
2021/2022	123	154

Forklaring: Studenter angiver antallet af studenter med bevis fra den afdeling og uddannelse i det givne år.

Elever i alt HHX pr. 30. november 2021	Frederikshavn Handelsskole	Lands gennemsnit
2019/2020	361	435
2020/2021	377	421
2021/2022	367	429

Forklaring: Lands gennemsnittet er et simpelt gennemsnit af antallet af elever på uddannelsen divideret med antallet af afdelinger med den givne uddannelse.

Eksamensresultater	Frederikshavn Handelsskole	Lands gennemsnit
2018/2019	7	6,9
2019/2020	7,1	7,1
2020/2021	6,6	7,2

Forklaring: Angiver afdelingens studenter gennemsnitlige eksamensresultat inkl. bonusfaktor A, som de fremgår på studenternes eksamensbeviser for afdelingen og uddannelsen i det givne år.

Forventede karakter (socioøkonomisk ref.)	Prøvekarakter (socRef)	Socioøko. Reference	Prøvekarakter landsgennemsnit
2016/2017	6,9	6,9	6,8
2017/2018	6,6	6,6	6,8
2018/2019	6,9	7	6,9

Forklaring: Angiver det forventede karaktergennemsnit på afdelingen og uddannelsen, givet elevsammensætningens sociale og økonomiske baggrund.
De forventede karakterer kaldes også den socioøkonomiske reference.

Andel af elever, der afbrød uddannelsen første år	Frederikshavn Handelsskole	Lands gennemsnit
2018/2019	12,8%	10,5 %
2019/2020	7,8%	8%
2020/2021	7%	7,7%

Studieretningernes hovedområder eller fagpakker 2019 / 2020	HHX ikke specificeret	Sproglig orienteret	Økonomi og markedsorienteret	Økonomisk og sproglig orientering	Total
Frederikshavn Handelsskole			99,2%		100%
Lands gennemsnit	0,9%	1,0%	97,3%	0,30%	99,40%

Mål 2: En større andel af studenterne skal påbegynde en videregående uddannelse

Antal studenter, som i september to år efter studentereksamen er i gang med en videregående uddannelse	Frederikshavn Handelsskole	Lands gennemsnit
2016/2017	60,6%	62%
2017/2018	56,3%	61,5%
2018/2019	56,5%	60,9%

Forklaring: I opgørelsen for et skoleår indgår studenterne, der per 30. september 2 skoleår efter fuldført studentereksamen er i gang med eller har fuldført en videregående uddannelse. Dvs. at 2018/2019 angiver hvor stor en andel af studenterne der færdiggjorde deres gymnasiale uddannelse i juni 2017, der er i gang med eller har fuldført en videregående uddannelse 2 skoleår senere.

Mål 3: Trivslen i de gymnasiale uddannelser skal styrkes

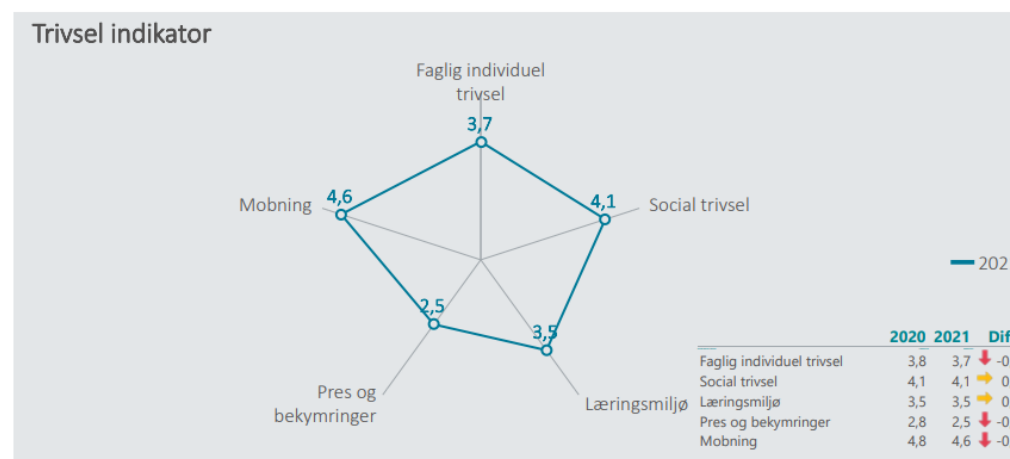
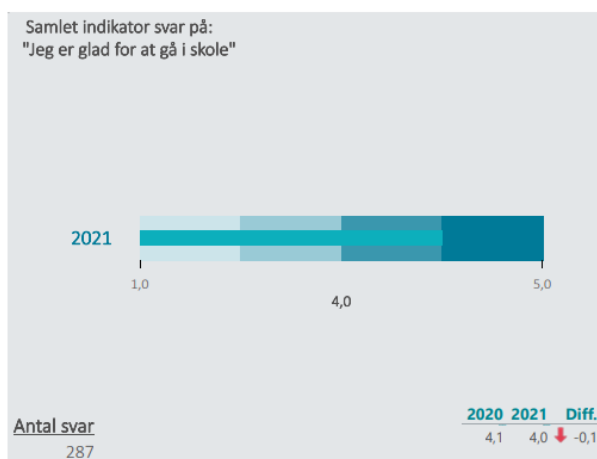
Indikatoren tilknyttet resultatmålet er nye elevtrivsels- og virksomhedstilfredshedsmålinger.

Du finder de enkelte målinger med alle data her: <https://fhavnhs.dk/frederikshavn-handelsskole/strategier-kvalitet-og-evalueringer/trivselsundersoegelse/>






Samlet oversigt 2021:

Dashboardet giver et overblik over trivslen på valgt afdeling

Frederikshavn Handelsskole, Hhx



Nedenfor angives indikatorsvar på en skala fra 1 | 5, hvor 5 er bedst mulige trivsel. Klik på en indikator, for at se de i hør ende svarfordelinger for en valgt afdeling.

	Faglig individuel trivsel (2021)	Social trivsel (2021)	Læringsmiljø (2021)	Pres og bekymringer (2021)	Mobning (2021)
					
	3,7	4,1	3,5	2,5	4,6
Landsgennemsnit 2020:	3,8	4,2	3,4	2,8	4,7