

1. marts 2024

Kvalitetsindikatorer HHX 2023

Intro	2
Søgning og elevtal	3
1. prioritetsansøgninger til Frederikshavn Handelsskole	3
Tilgang til HHX ved skolestart	3
Antal elever på HHX 2023 i alt	4
Mål 1: Gymnasieskolerne skal udfordre alle elever uanset social baggrund, så de bliver så dygtige, de kan	6
Prøve- og årskarakterer 2023	6
Prøve- og årskarakterer filtreret på køn	6
Kvinder	7
Mænd	7
Socioøkonomisk reference	7
Mål 2: En større andel af studenterne skal påbegynde en videregående uddannelse	9
Frederikshavn Handelsskole	9
Landsplan	10
Mål 3: Trivslen i de gymnasiale uddannelser skal styrkes	10
Frafald 1. år	10
Trivsel	11

Intro

Som en del af kvalitetsarbejdet på Frederikshavn Handelsskole, følger vi udviklingen i data for de kvalitetsindikatorer, som viser, hvordan skolen klarer sig i forhold til de retningsgivende mål for gymnasiale uddannelser.

Mål 1: Gymnasieskolerne skal udfordre alle elever uanset social baggrund, så de bliver så dygtige, de kan





Mål 2: En større andel af studenterne skal påbegynde en videregående uddannelse

Mål 3: Trivslen i de gymnasiale uddannelser skal styrkes.

I denne datarapport finder du kvalitetsindikatorerne for de tre mål. Har du spørgsmål, kan du kontakte Kvalitetskonsulent Pernille Urth Abildgaard på peab@fhavnhs.dk / 27 10 01 66. Tallene baserer sig på statistik fra uddannelsesstatistik.dk

Søgning og elevtal


1. prioritetsansøgninger til Frederikshavn Handelsskole

Prioritet	1	
Udenfor Skole	All	
Uddannelsesgruppe	Gymnasial uddannelse	
Institution	Frederikshavn Handelsskole	



[Gå til anmærkninger](#)

[Gå til velkomstsider](#)

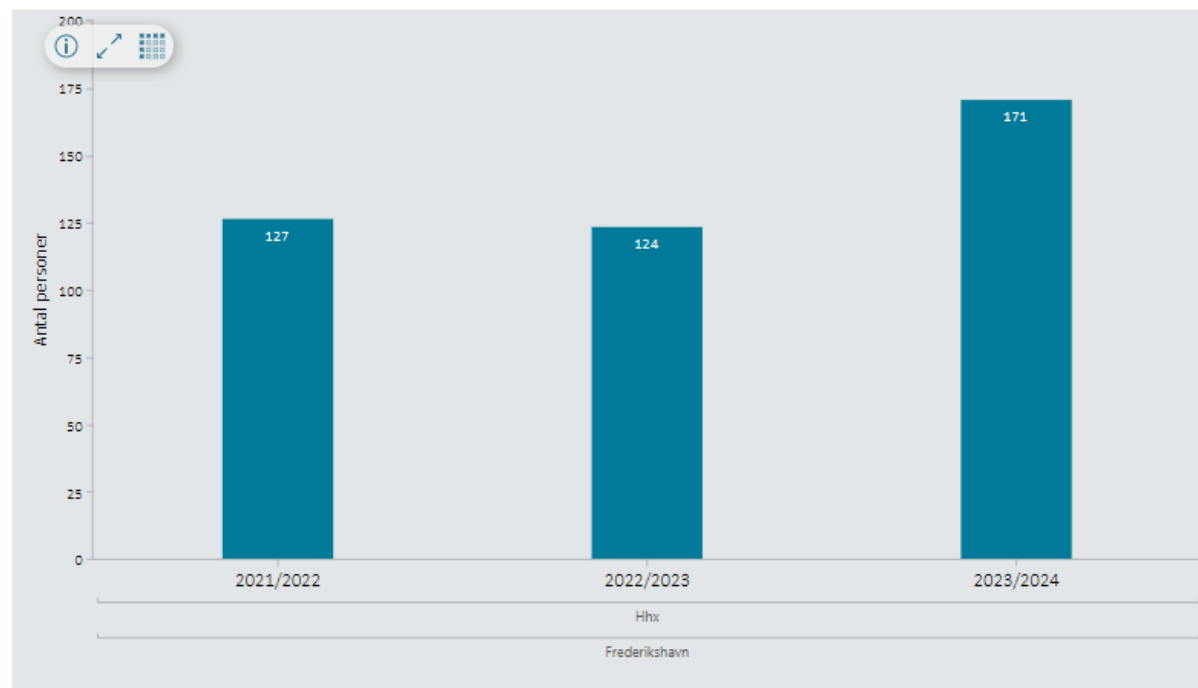
Antal ansøgere			År 										
Beliggenhedsregion	Afdeling	Uddannelse	2014	2015	2016	2017	2018	2019	2020	2021	2022	2023	2024
<input type="checkbox"/> Region Nordjylland	<input type="checkbox"/> Frederikshavn Handelsskole	Merkantil studentereksamen	118	125	118	125	115	114	119	117	101	163	118
<input type="checkbox"/> Region Nordjylland	Frederikshavn Handelsskole Total		118	125	118	125	115	114	119	117	101	163	118
Region Nordjylland Total			118	125	118	125	115	114	119	117	101	163	118
Hovedtotal			118	125	118	125	115	114	119	117	101	163	118

Tilgang til HHX ved skolestart

Tilgang fordelt på valgte uddannelse(r) - Frederikshavn Kommune

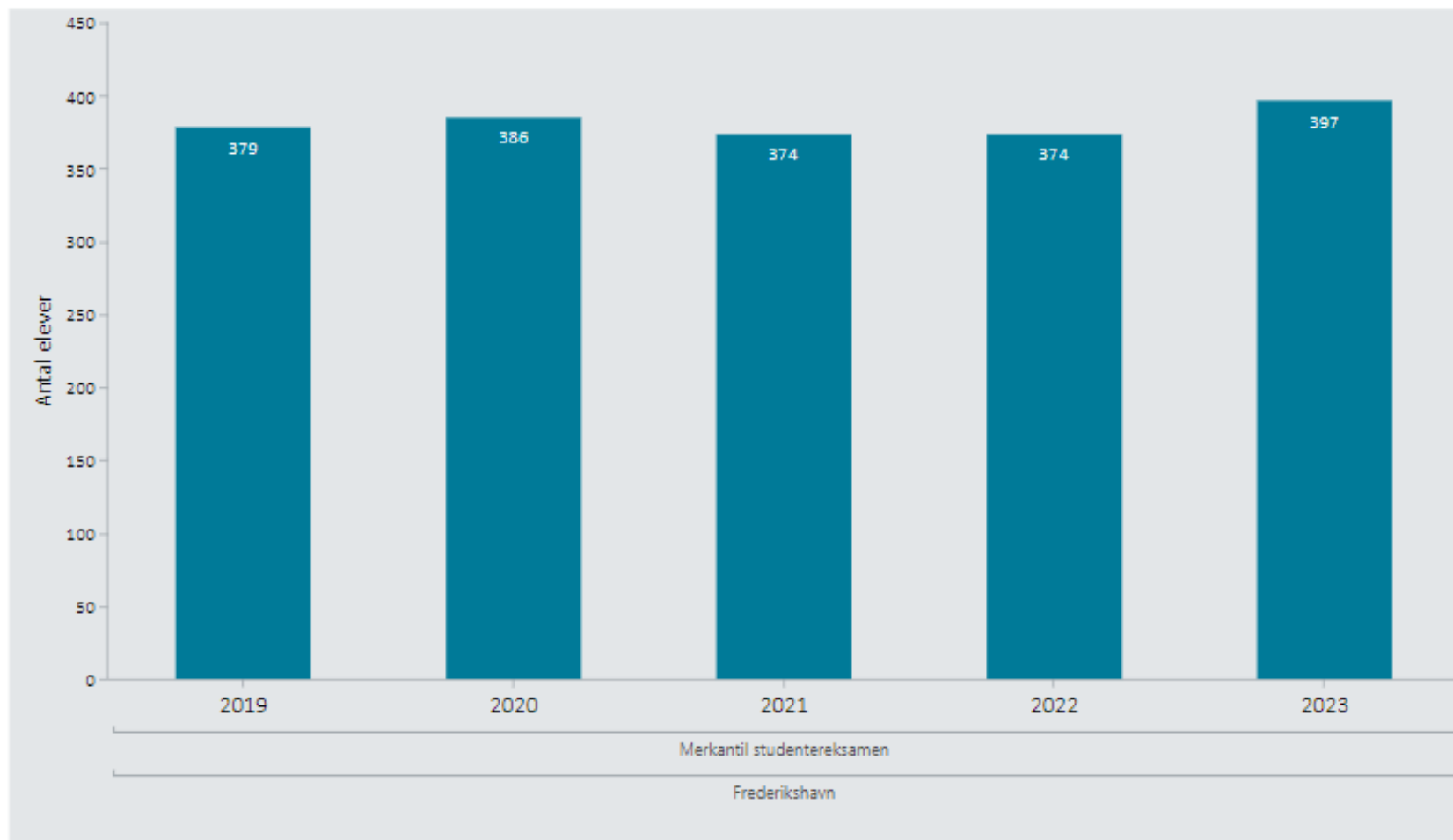
Antal personer der i skoleåret starter på valgte uddannelse(r)

Datagrundlaget opdateres løbende.



Antal elever på HHX 2023 i alt

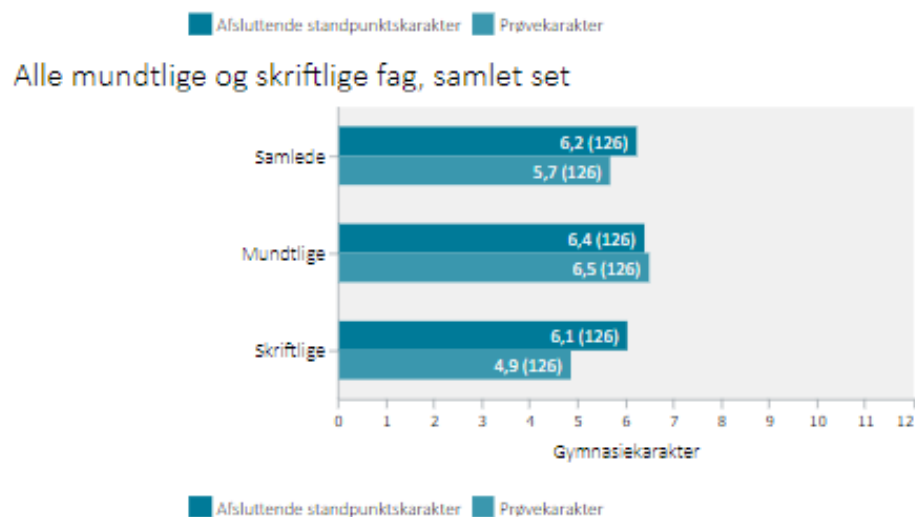
Antal elever pr. 30. september på valgte uddannelse(r) - Frederikshavn Kommune



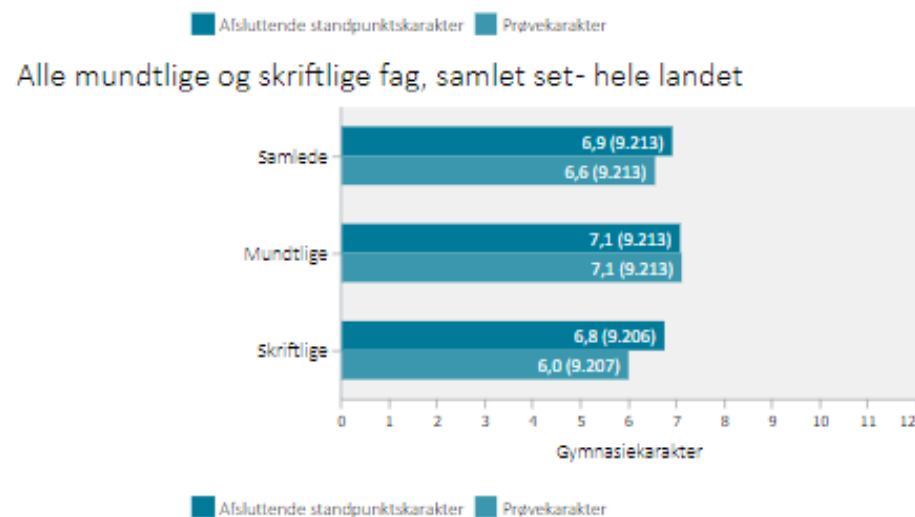
Mål 1: Gymnasieskolerne skal udfordre alle elever uanset social baggrund, så de bliver så dygtige, de kan

Prøve- og årskarakterer 2023

Frederikshavn Handelsskole, Hhx, (2023)



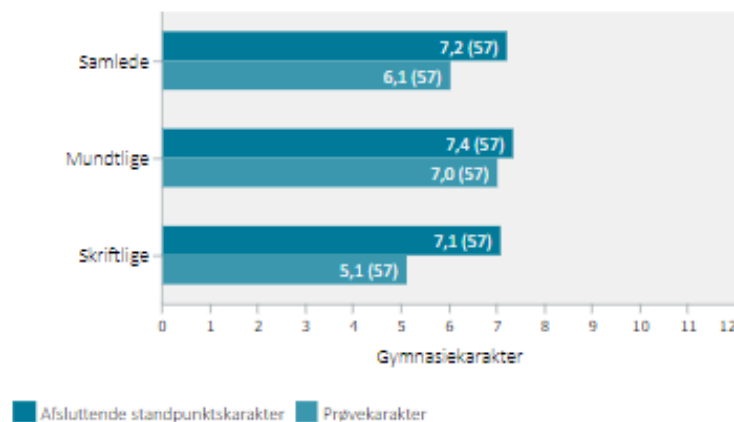
Landstal, Hhx, (2023)



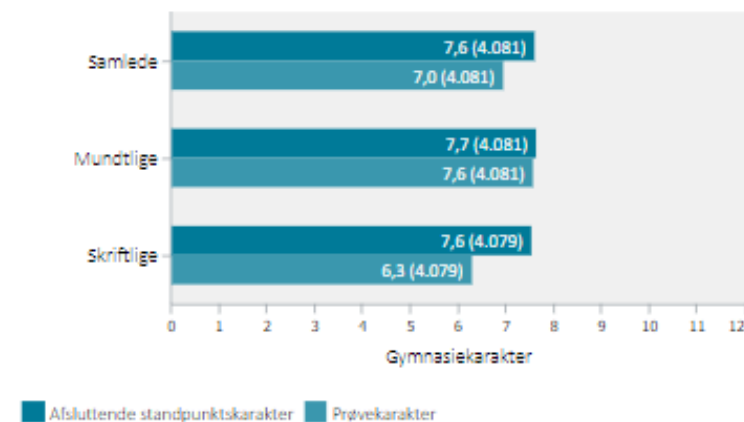
Prøve- og årskarakterer filtreret på køn

Kvinder

Alle mundtlige og skriftlige fag, samlet set

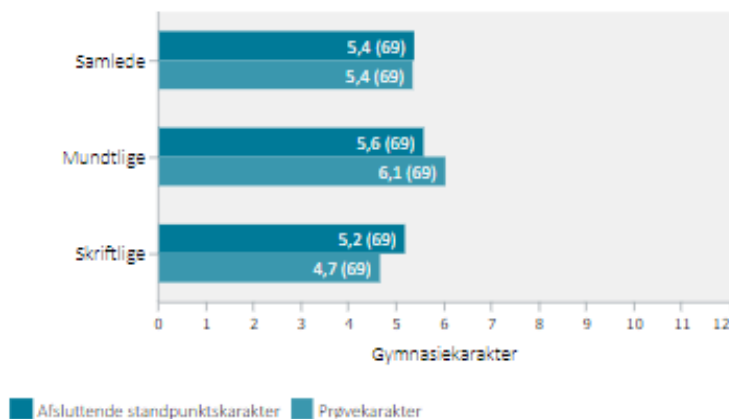


Alle mundtlige og skriftlige fag, samlet set- hele landet

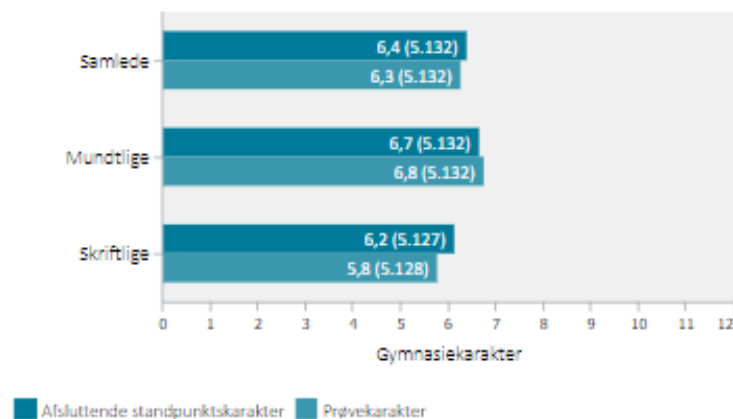


Mænd

Alle mundtlige og skriftlige fag, samlet set



Alle mundtlige og skriftlige fag, samlet set- hele landet



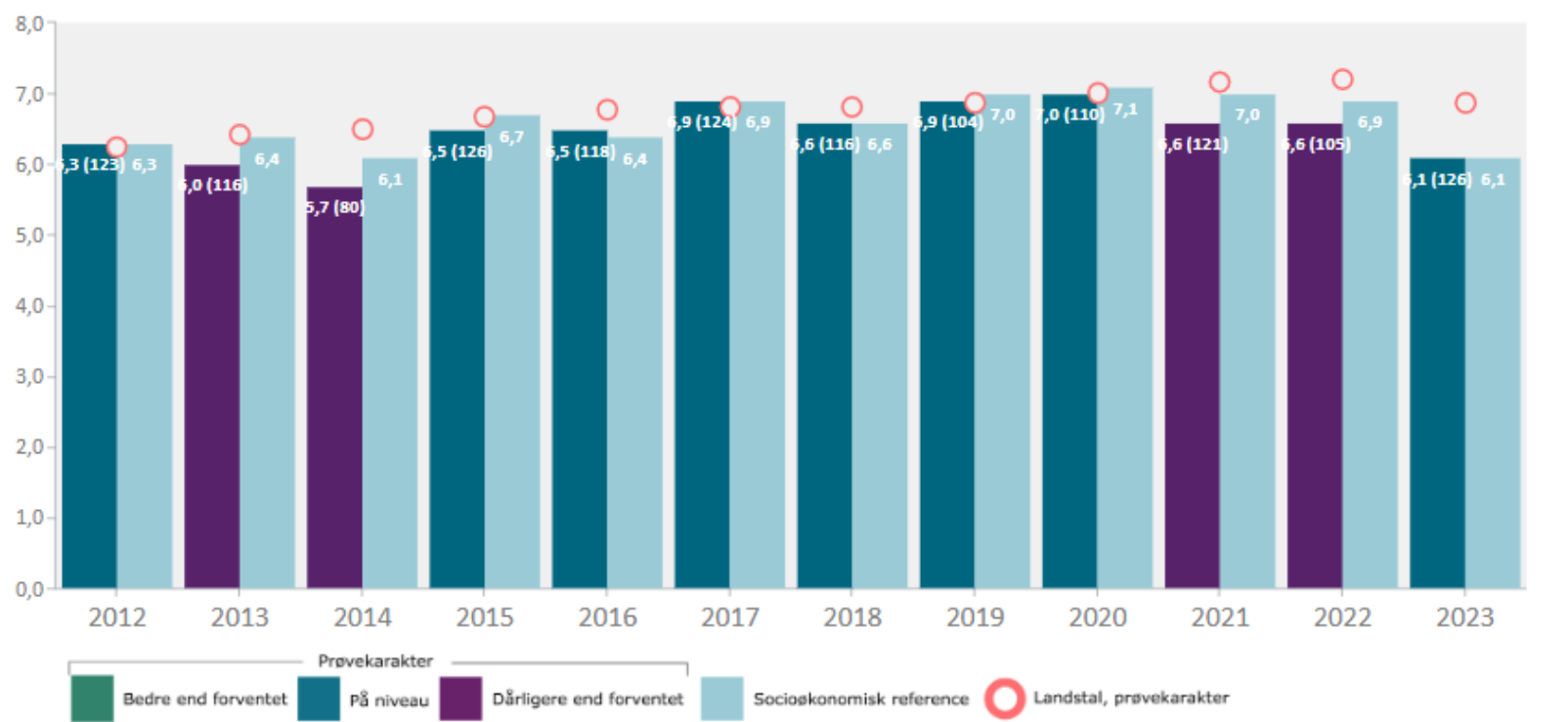
Socioøkonomisk reference

Den socioøkonomiske reference er et modelberegnet karaktergennemsnit/gennemsnitligt eksamensresultat, der viser uddannelsesinstitutionens forventede gennemsnit, når der er taget højde for elevernes baggrund (set i forhold til elever på landsplan). Eksamensresultatet er inklusiv årskarakterer og bonus A. I referencen for de enkelte fag indgår kun prøvekarakterer.

Frederikshavn Handelsskole, Hhx

[Vis for alle fag](#)

[Vis 3-årige beregninger](#)



Socioøkonomisk reference - karakterer pr. år

År	Fag	Evalueringsform	Niveau	Statistisk signifikant	Prøvekarakter	Socioøkonomisk reference	Difference	Antal elever
2023	Afsætning	Mundtlig	A	Nej	6,0	6,1	-0,1	52
			B	Nej	6,2	6,2	0,0	15
	Almen sprogforståelse	Skriftlig	A	Nej	5,1	5,5	-0,4	52
		Skriftlig	-	Ja	5,2	6,3	-1,1	125
	Dansk	Mundtlig	A	Nej	4,0	4,3	-0,3	5
		Skriftlig	A	Nej	5,2	5,4	-0,2	126
	Eksamensresultat (inkl. bonus A)	Samlet	-	Nej	6,1	6,1	0,0	126
	Engelsk	Mundtlig	A	Nej	6,8	6,2	0,6	43
		Skriftlig	A	Ja	4,2	4,9	-0,7	118
	Erhvervs-case	Mundtlig	-	Nej	7,1	6,9	0,2	54
	Erhvervsjura	Mundtlig	B	Nej	5,0	4,8	0,2	18
			C	Nej	5,9	6,0	-0,1	14
	Historie	Mundtlig	B	Nej	6,8	6,3	0,5	87
	Informatik	Mundtlig	C	Ja	5,6	6,4	-0,8	65
	Innovation	Mundtlig	B	Nej	7,7	8,7	-1,0	18
	International økonomi	Mundtlig	A	Nej	5,1	5,3	-0,2	37
		Skriftlig	A	Nej	5,3	5,1	0,2	111
	Matematik	Samlet	B	Nej	3,3	3,6	-0,3	39
		Skriftlig	A	Nej	2,4	3,8	-1,4	15
	Psykologi	Mundtlig	C	Nej	5,5	5,9	-0,4	14
Samfundsfag	Mundtlig	C	Ja	8,3	7,4	0,9	60	
Spansk begynderprog	Skriftlig	A	Nej	3,9	4,0	-0,1	34	
Studieområdeprojekt	Opgave/Projekt	-	Nej	6,4	6,5	-0,1	126	
Tysk fortsættersprog	Mundtlig	B	Ja	5,5	4,5	1,0	26	
	Skriftlig	A	Ja	1,6	3,8	-2,2	7	
Virksomhedsøkonomi	Mundtlig	A	Nej	6,2	6,3	-0,1	26	
		B	Nej	5,9	5,7	0,2	15	
	Skriftlig	A	Ja	7,6	5,9	1,7	46	
		B	Ja	4,4	5,3	-0,9	65	
Økonomisk grundforløb	Mundtlig	-	Nej	7,8	7,5	0,3	125	

Mål 2: En større andel af studenterne skal påbegynde en videregående uddannelse

Andel studenter, som i september to år efter studentereksamen er i gang med en videregående uddannelse.

Frederikshavn Handelsskole

Uddannelsesgruppe status	Skoleår afgang							
	2012/2013	2013/2014	2014/2015	2015/2016	2016/2017	2017/2018	2018/2019	2019/2020
⊕ Korte videregående uddannelser	16,1 %	13,3 %	11,8 %	8,4 %	9,7 %	10,0 %	9,4 %	11,7 %
⊕ Mellemlange videregående uddannelser	40,7 %	37,3 %	48,8 %	47,1 %	46,8 %	45,8 %	52,8 %	40,5 %
	56,8 %	50,6 %	60,6 %	55,5 %	56,5 %	55,8 %	62,3 %	52,3 %
	56,8 %	50,6 %	60,6 %	55,5 %	56,5 %	55,8 %	62,3 %	52,3 %

Landsplan

Uddannelsesgruppe status	Skoleår afgang							
	2012/2013	2013/2014	2014/2015	2015/2016	2016/2017	2017/2018	2018/2019	2019/2020
⊕ Korte videregående uddannelser	8,7 %	8,4 %	8,3 %	8,0 %	7,6 %	7,7 %	7,4 %	6,5 %
⊕ Mellemlange videregående uddannelser	60,1 %	59,1 %	57,9 %	57,6 %	56,3 %	54,6 %	51,6 %	47,6 %
⊕ Lange videregående uddannelser	0,0 %	0,0 %	0,0 %	0,0 %	0,0 %	0,0 %	0,0 %	0,0 %
	68,9 %	67,6 %	66,3 %	65,6 %	63,9 %	62,3 %	59,0 %	54,1 %
	68,9 %	67,6 %	66,3 %	65,6 %	63,9 %	62,3 %	59,0 %	54,1 %

Mål 3: Trivslen i de gymnasiale uddannelser skal styrkes

Frafald 1. år

Viser andelen af elever, der afbrød det første skoleår.

Frederikshavn Handelsskole

	Skoleår <input type="text"/>							
Forløbsstatusgruppe <input type="text"/>	2015/2016	2016/2017	2017/2018	2018/2019	2019/2020	2020/2021	2021/2022	2022/2023
⊕ I gang	87,8 %	89,3 %	93,9 %	87,2 %	93,0 %	93,0 %	95,2 %	93,6 %
⊕ Afbrudt	12,2 %	9,9 %	6,1 %	12,8 %	7,0 %	7,0 %	4,8 %	5,6 %

Landsplan HHX

	Skoleår <input type="text"/>							
Forløbsstatusgruppe <input type="text"/>	2015/2016	2016/2017	2017/2018	2018/2019	2019/2020	2020/2021	2021/2022	2022/2023
⊕ I gang	88,8 %	88,3 %	90,7 %	89,5 %	92,0 %	92,4 %	91,0 %	90,7 %
⊕ Fuldført	0,2 %	0,2 %	0,2 %	0,1 %	0,0 %	0,1 %	0,0 %	0,0 %
⊕ Afbrudt	11,0 %	11,5 %	9,2 %	10,4 %	7,9 %	7,6 %	9,0 %	9,1 %
⊕ Fremtidigt statustidspunkt								0,2 %

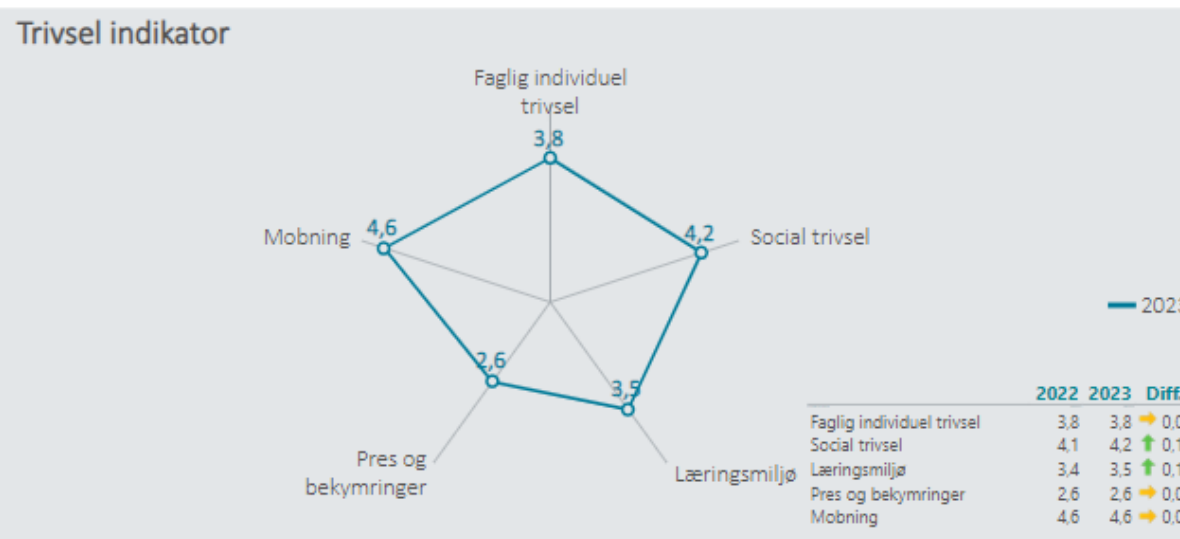
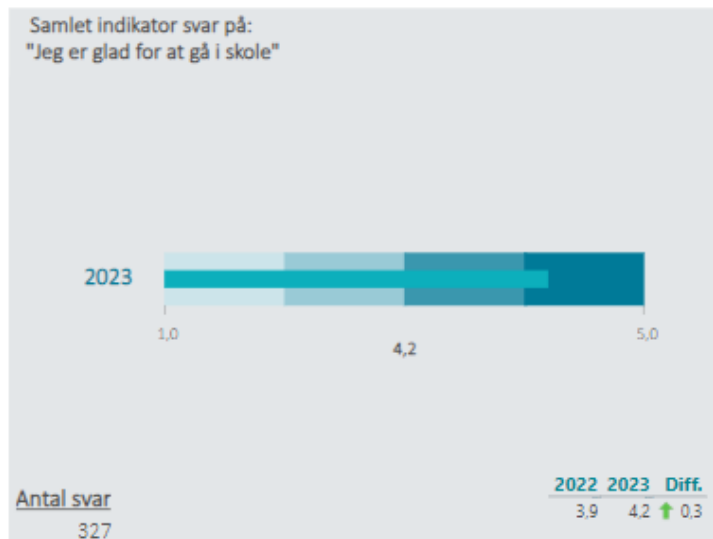
Trivsel

Indikatoren tilknyttet resultatmålet af den nyeste elevtrivselsmåling fra december 2023

Du finder hele trivselsmålingen her: <https://fhavnhs.dk/wp-content/uploads/2024/01/Frederikshavn-Handelsskole-GYM-ETU-2023.pdf>

Samlet oversigt 2023:

Frederikshavn Handelsskole, Hhx



Nedenfor angives indicatorsvar på en skala fra 1 til 5, hvor 5 er bedst mulige trivsel. Klik på en indikator, for at se de tilhørende svarfordelinger for en valgt afdeling.

Faglig individuel trivsel

(2023)



3,8

Social trivsel

(2023)



4,2

Læringsmiljø

(2023)



3,5

Pres og bekymringer

(2023)



2,6

Mobning

(2023)



4,6